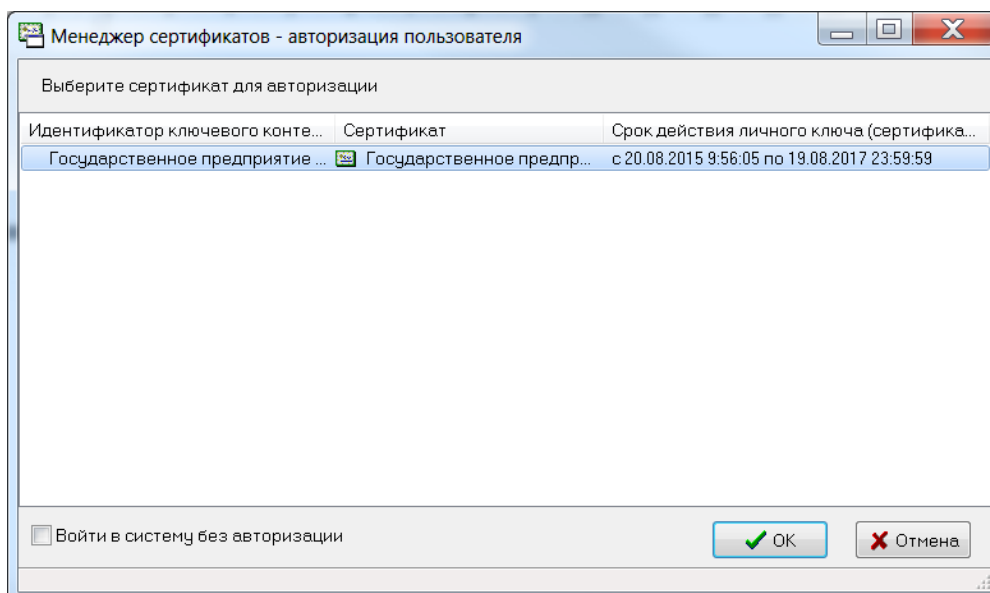
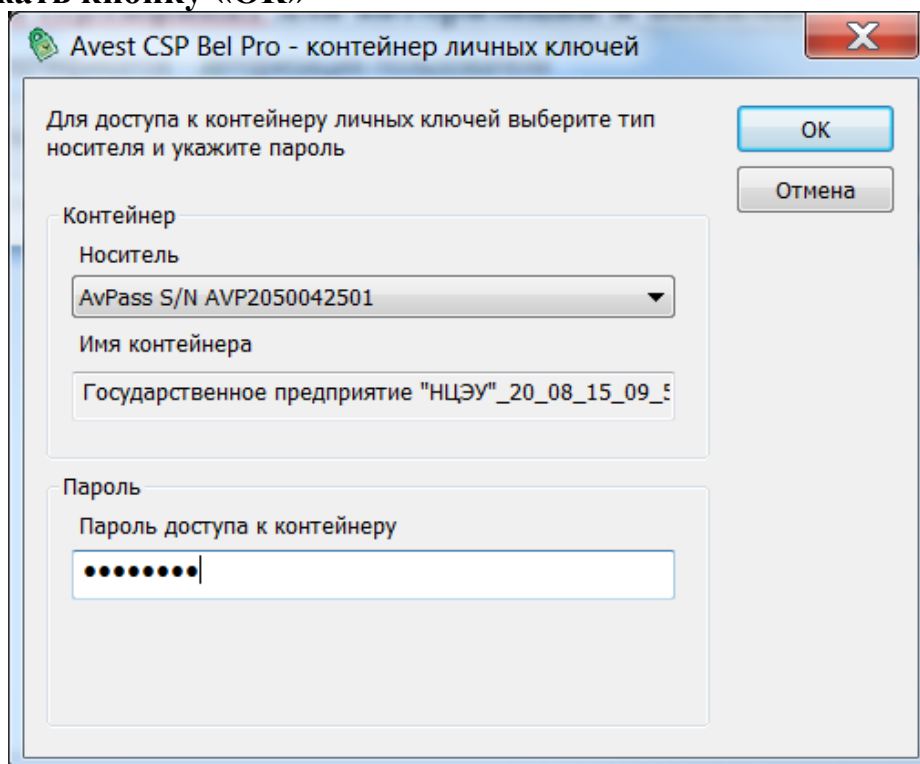


Для установки атрибутного сертификата (далее – АС) необходимо:

- 1) запустить Персональный менеджер сертификатов Авест для ГосСУОК, установленный ранее;
- 2) выбрать сертификат открытого ключа для авторизации и нажать кнопку «ОК»

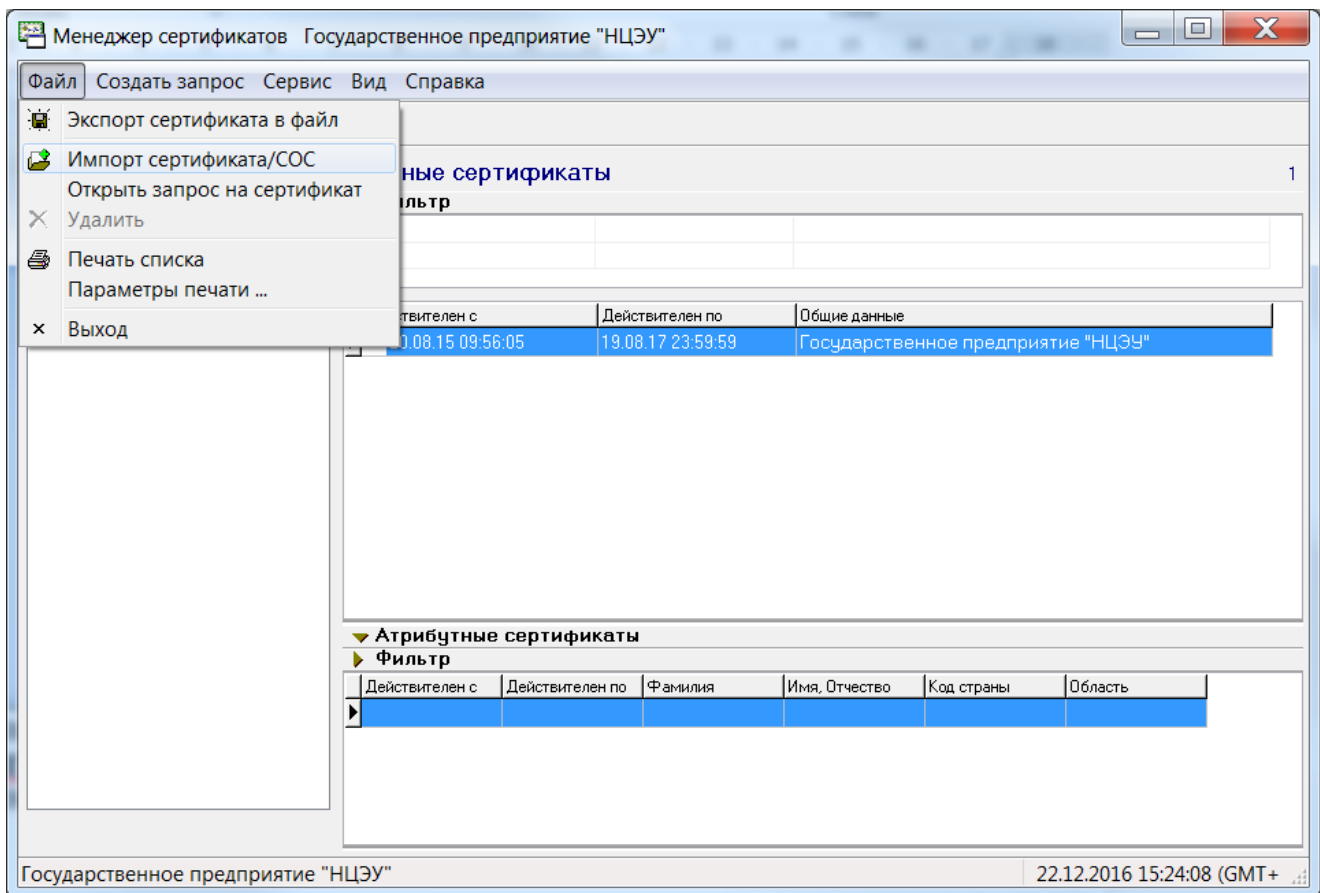


- 3) ввести пароль к личному ключу (пароль доступа к контейнеру) и нажать кнопку «ОК»

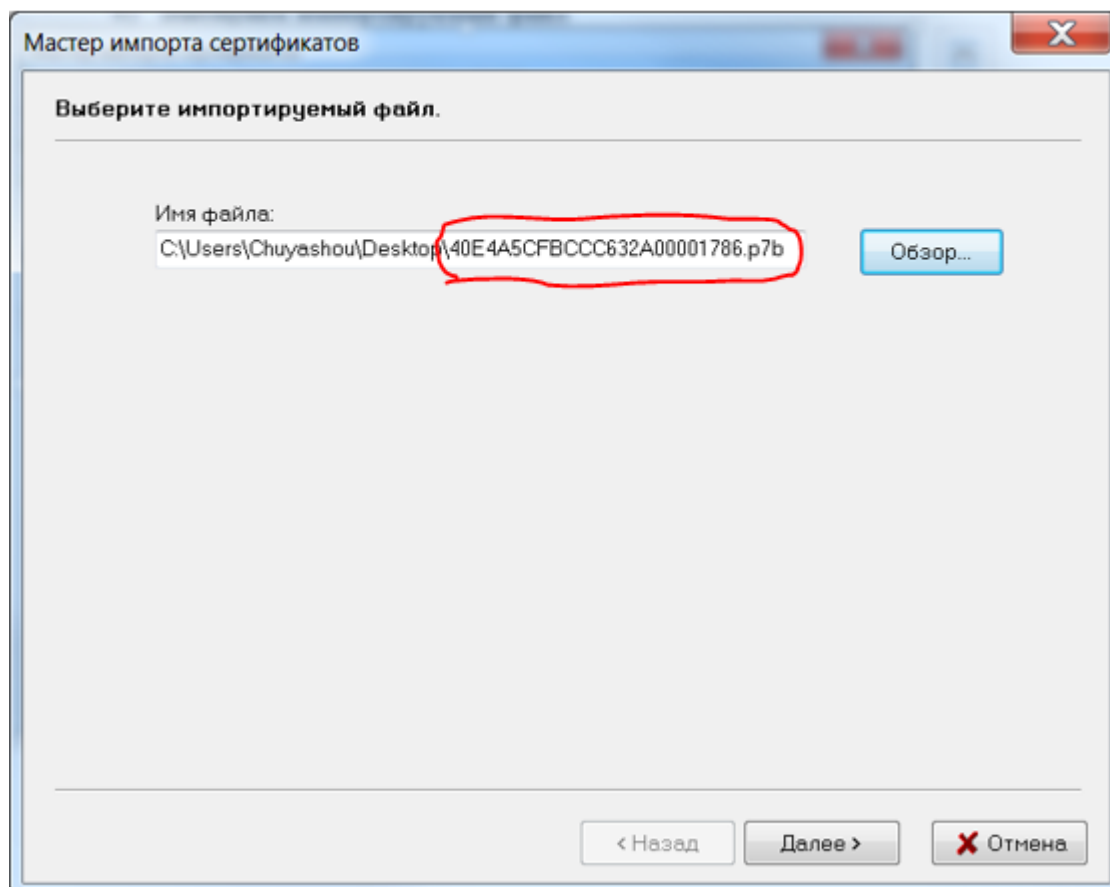


- 4) В открывшемся Персональном менеджере сертификатов Авест для ГосСУОК провести процедуру импорта АС:

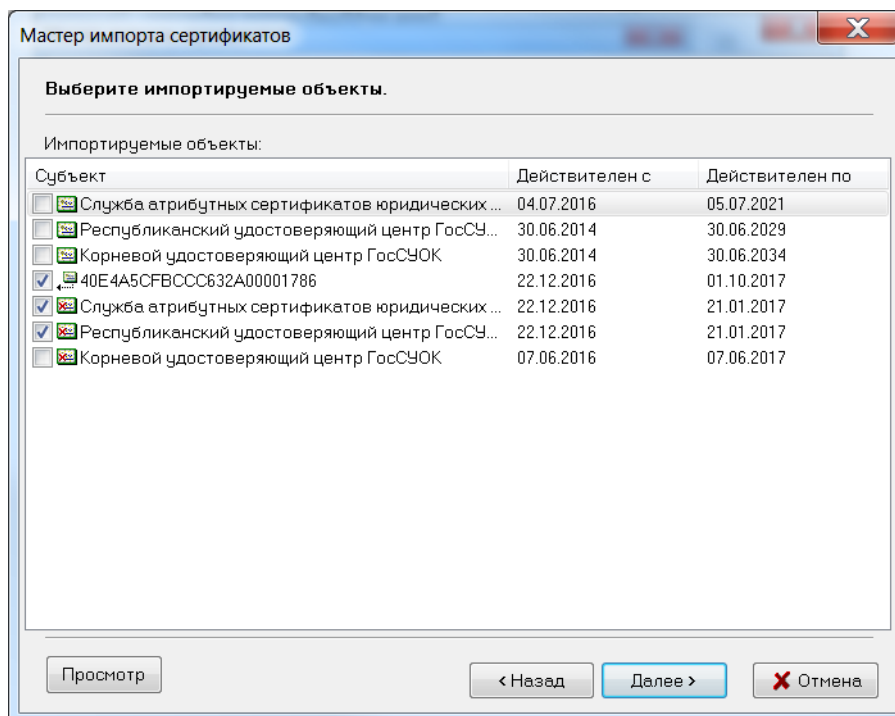
- выбрать меню «Файл» и в появившемся контекстном меню выбрать пункт «Импорт сертификата/СОС»



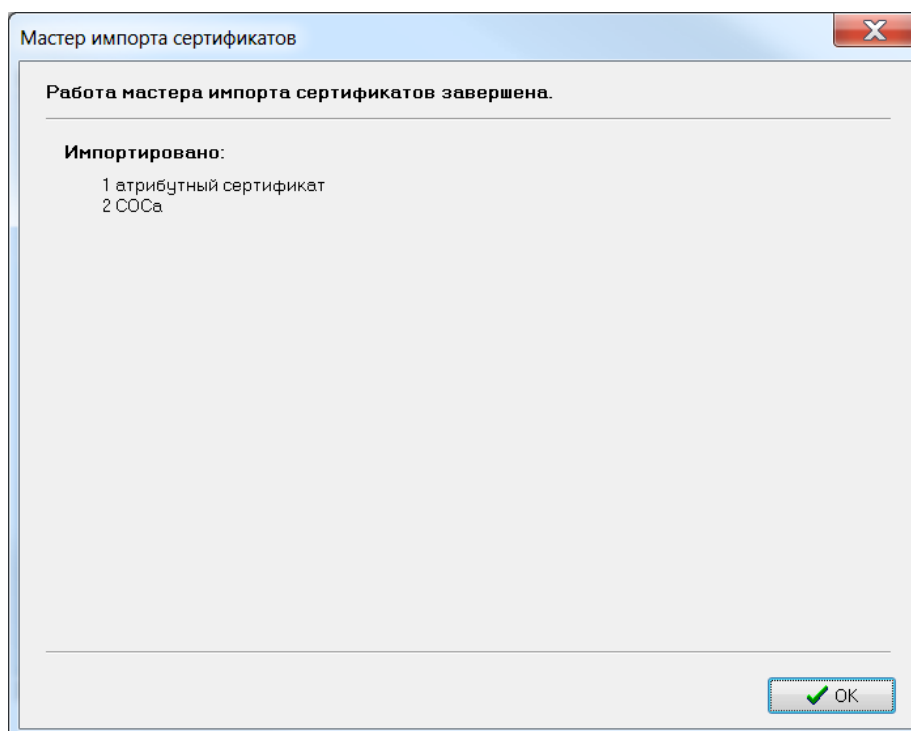
- выбрать импортируемый файл и нажать кнопку «Далее»



- в открывшемся окне нажать кнопку «Далее»



Процесс завершения процедуры импорта АС отражается в отчете работы мастера импорта сертификатов (пример отчета на скриншоте ниже) и нажать кнопку «ОК»:



Проимпортированный АС находится в Персональном менеджере сертификатов Авест для ГосСУОК:

Менеджер сертификатов Государственное предприятие "НЦЭУ"

Файл Создать запрос Сервис Вид Справка

Сертификаты 55

Фильтр

Действителен с	Действителен по	Общие данные
01.07.14 11:36:10	01.07.34 23:59:59	Корневой удостоверяющий центр ГосСЧОК
30.08.14 00:39:32	21.05.22 00:39:32	RapidSSL SHA256 CA - G3
14.10.14 09:25:29	13.10.16 23:59:59	Государственное предприятие "НЦЭУ"
16.12.14 15:03:59	15.12.29 23:59:59	Республиканский ЦС (тест)
17.12.14 12:03:27	16.12.28 23:59:59	ПЦ ФЛ (тест)
17.12.14 12:07:38	16.12.16 23:59:59	Служба атрибутивных сертификатов (тест)
18.12.14 10:50:31	17.12.28 23:59:59	ПЦ технологических СОК (тест)
20.08.15 09:56:05	19.08.17 23:59:59	Государственное предприятие "НЦЭУ"
09.10.15 11:48:11	01.10.17 23:59:59	ooo test 2
16.03.16 15:03:13	15.03.18 23:59:59	"Приорбанк" ОАО

Атрибутивные сертификаты

Фильтр

Действителен с	Действителен по	Имя	Имя, Отчество	Код страны	Область
02.12.16 14:47:01	10.17.23 59:59				

Государственное предприятие "НЦЭУ" 22.12.2016 15:39:10 (GMT+...)